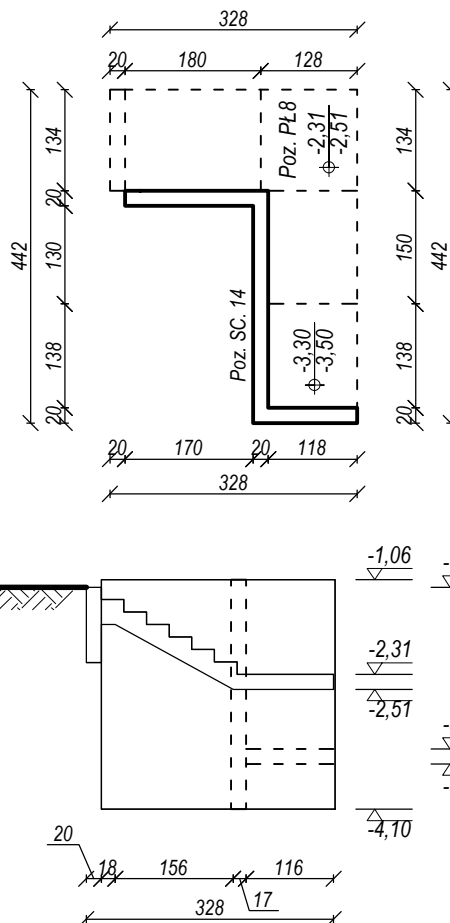
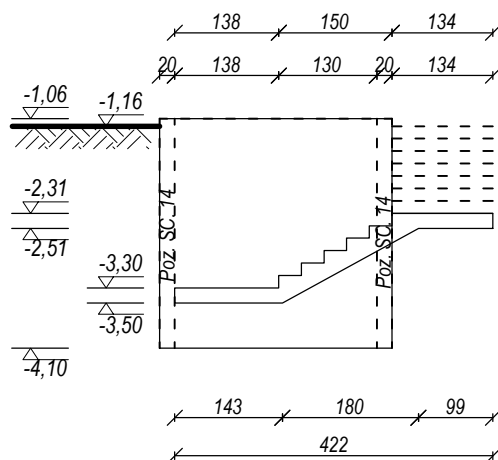
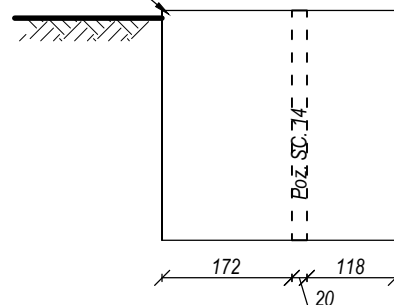
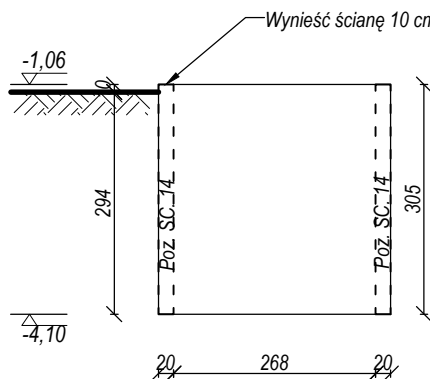


POZ. PŁ8



POZ. SC. 14



BETON C25/30 STAL A-IIIIN (RB500W)

Otulina C_{nom} = min. 50 mm

Klasa ekspozycji - XC2

UWAGA:

- 1) Rysunek rozpatrywać łącznie całym projektem konstrukcji.
- 2) Na etapie wytyczania lokalizacji budynku, geodeta zobowiązany jest do kontaktu z biurem projektowym.
- 3) Przejścia instalacji przez stropy oraz dach rozpatrywać łącznie z rys. branżowymi.
- 4) Przed przystąpieniem do prac budowlanych wszystkie wymiary sprawdzić w naturze.
- 5) Rozpatrywać łącznie z rysunkami wyburzeniowymi.
- 6) Zachować odległość przewodów kominów spalinowych i dymowych od elementów drewnianych min. 30 cm.

biuroprojektow.pl Izabela Felcyn

tytuł rysunku: RYS. SZAL. - ŚCIANY FUND. VI		skala: 1:100
obiekt: Centrum Akceptacji i Aktywności Społecznej		branża: KONSTR.
adres budowy: Paterek, ul. Wyzwolenia 13, działka nr 269		
projektant: mgr inż. Adam ZACHARSKI upr. nr KUP/BO/0216/03 w spec. konstrukcyjno-budowlanej do projektowania bez ograniczeń	podpis:	
projektant sprawdzający: mgr inż. Anna BAJOR upr. nr KUP/0074/P00K/14 w spec. konstrukcyjno-budowlanej do projektowania bez ograniczeń	podpis:	
opracowanie: mgr Izabela Felcyn inż. Jakub Stefański	podpis:	
biuroprojektow.pl Izabela Felcyn ul. Matejki 1A/104, 85-061 Bydgoszcz biuro@biuroprojektow.pl www.biuroprojektow.pl tel. 660 544 144		data: 15.11.2016 nr rys.: K30